


DEDOCHE LÉO

Instruções de montagem:



- Imprima o desenho em uma folha de papel de desenho, tamanho A4, em qualidade boa de impressão. Você também pode imprimir em uma folha de papel ofício comum, e depois colar em uma cartolina.
- Recorte ao redor seguindo o formato do personagem.
- Recorte os dois círculos pontilhados.
- Encaixe os dedos nos buracos e está pronta a diversão!



DEDOCHES KAKO E DANDA

Instruções de montagem:

- Imprima o desenho em uma folha de papel de desenho, tamanho A4, em qualidade boa de impressão. Você também pode imprimir em uma folha de papel ofício comum, e depois colar em uma cartolina.
- Recorte ao redor seguindo o formato do personagem.
- Recorte os dois círculos pontilhados.
- Encaixe os dedos nos buracos e está pronta a diversão!



DEDOCHES CAIO E RAFA

Instruções de montagem:

- Imprima o desenho em uma folha de papel de desenho, tamanho A4, em qualidade boa de impressão. Você também pode imprimir em uma folha de papel ofício comum, e depois colar em uma cartolina.
- Recorte ao redor seguindo o formato do personagem.
- Recorte os dois círculos pontilhados.
- Encaixe os dedos nos buracos e está pronta a diversão!

